



For Professional GAMERS

SCAN ME!



FOR MORE INFO

Powered by TSCO
www.tSCO.ir



MAXIMIZE YOUR DEVICE WITH GM-2025 SOFTWARE

Access advanced options and granular control as you rebind buttons, assign macros, personalize device lighting and more with the unified hardware configuration tool.

<https://tsco.ir/Device-Driver/2025.rar>

Internet connection is required for installation and updates.




GET HELP WITH TSCO GAME SUPPORT

We're here to assist you with your TSCO game device. Find software downloads, register your product, or contact us by phone, chat or email if you have any questions.

<https://service.tsco.ir/>

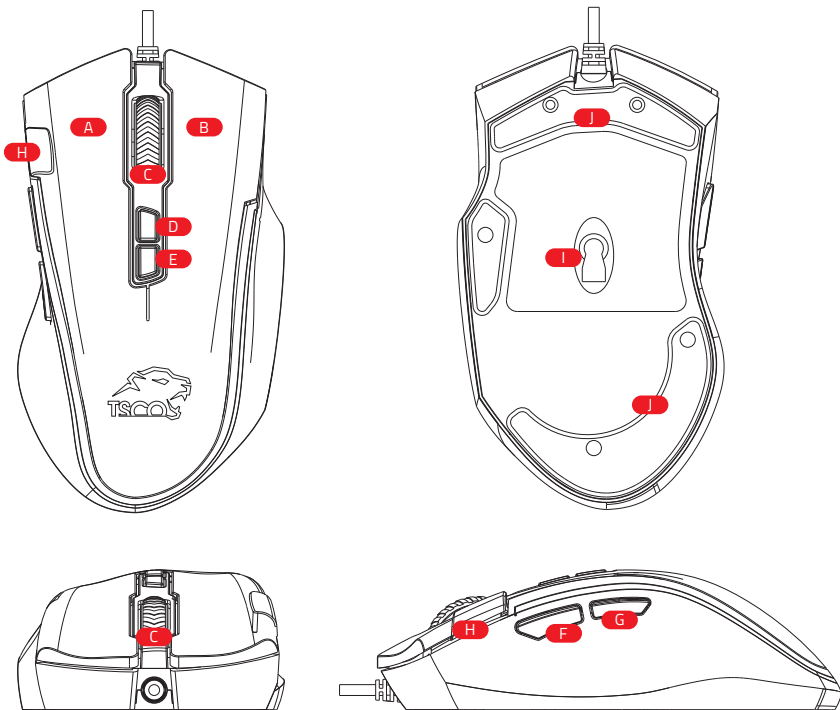
GM 2025 GAMING MOUSE



PACKAGE CONTENT

- GM-2025
- User Manual
- Guarantee Card

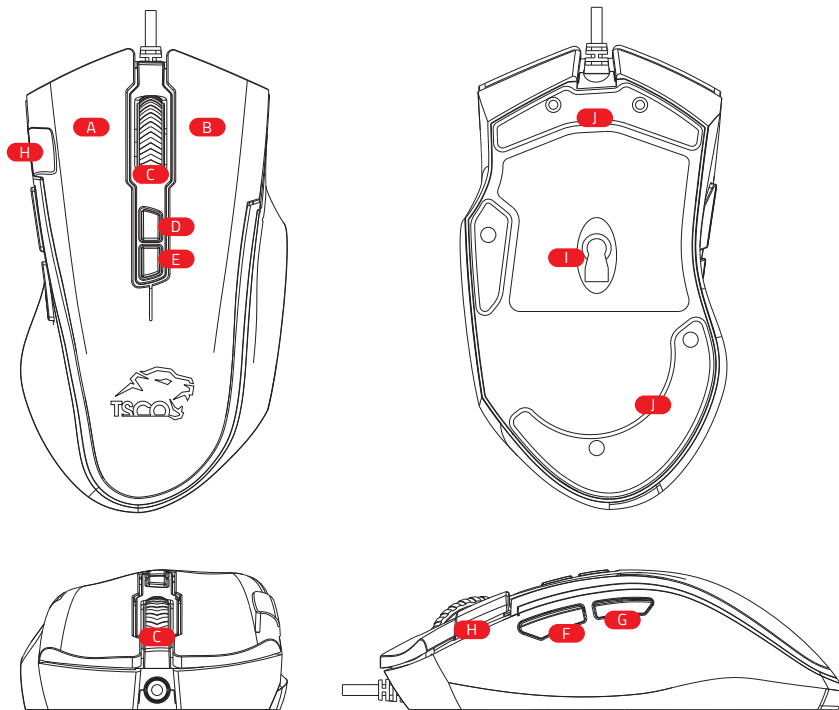
WHAT'S INSIDE



محتویات بسته بندی

- GM-2025
- دفترچه راهنما
- کارت گارانتی

اجزاء محصول



- | | |
|----------------------------|--------------------------|
| A Left Click | F Forward |
| B Right Click | G Backward |
| C Scroll Wheel | H Fire Key |
| D DPI+: For increasing DPI | I Sensor |
| E DPI-: For Decreasing DPI | J Ultra slick mouse feet |

APPROXIMATE SIZE AND WEIGHT

- Length: 128 mm
- Width: 70 mm
- Height: 40 mm
- Weight: 142 g

TECHNICAL SPECIFICATION

- | | |
|------------------------------------|------------------------------|
| • Connection: Wired | • Sensor Type: Instant A825 |
| • IPS: 60 | • Polling Rate (Max): 1000Hz |
| • Key Numbers: 8 programmable keys | • DPI (Max): 12800 |
| • Acceleration: 20G | • Cable: 1.8m Braided |

WHAT'S NEEDED

PRODUCT REQUIREMENTS :

- PC with a free USB port

GM-2025 SOFTWARE REQUIREMENTS:

- Windows® 7 64-bit (or higher)
- 100MB of available hard disk space
- Internet connection for software installation

- | |
|-----------------|
| Forward کلید F |
| Backward کلید G |
| کلید آتش H |
| سنسور I |
| پایه زیر ماوس J |

- | |
|---------------------|
| کلیک چپ A |
| کلیک راست B |
| کلیک اسکرول C |
| DPI +: افزایش DPI D |
| DPI -: کاهش DPI E |

ابعاد و وزن تقریبی

- طول: ۱۲۸ میلی متر
- عرض: ۷۰ میلی متر
- ارتفاع: ۴۰ میلی متر
- وزن: ۱۴۲ گرم

اطلاعات فنی محصول

- نوع سنسور: Instant A825
- نرخ نوسازی (حداکثر): 1000 هرتز
- DPI (حداکثر): ۱۲۸۰۰
- طول کابل: ۱/۸ متر (کنفی)

- اتصال: توسط سیم
- IPS: 60
- تعداد کلیدها: ۸ کلید قابل برنامه ریزی
- شتاب: 20G

سیستم مورد نیاز GM-2025

سیستم مورد نیاز نرم افزار GM-2025:

- ویندوز ۷ (۶۴ بیت) و بالاتر
- ۱۰۰ مگابایت فضای آزاد هارد
- اتصال اینترنت برای نصب نرم افزار

سیستم مورد نیاز محصول:

- کامپیوتر با پورت USB

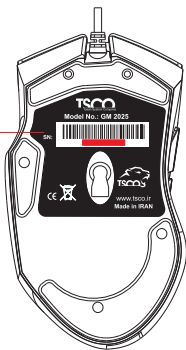
LET'S GET YOU COVERED

You've got a great device in your hands complete with an **18 months** limited warranty coverage.

For more information please register at www.tesco.ir.

To activate your warranty service; please send serial number which is written on the guarantee card or product to **20004243**.

Your product's serial number can be found here.



فعالسازی گارانتی

محصولی که در دست شماست یک ماوس کامل با ۱۸ ماه گارانتی است. برای کسب اطلاعات بیشتر درباره محصول، در سایت به آدرس www.tesco.ir ثبت نام کنید.

جهت فعالسازی گارانتی، شماره سریال درج شده بر روی کارت گارانتی با محصول را به شماره **۲۰۰۰۴۲۴۳** ارسال

شماره سریال محصول شما، در این قسمت درج شده است.

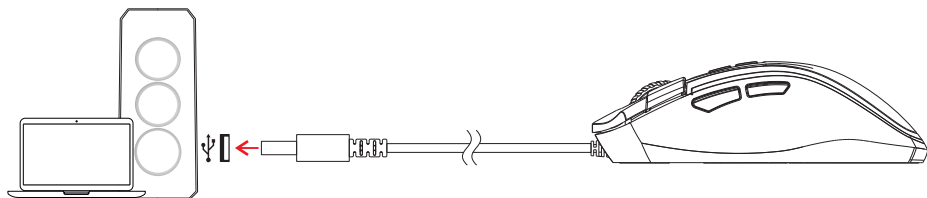


GETTING STARTED

Step1: Make sure your GM-2025 is connected to the USB ports of your computer.

Step2: Download **GM-2025 software** from the link below and install it;

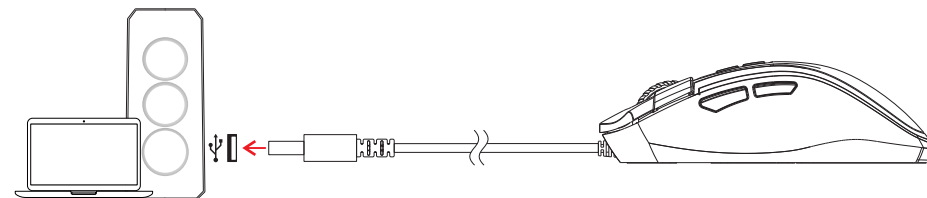
<https://tesco.ir/Device-Driver/2025.rar>



نحوه کار با محصول

گام ۱- اتصال GM-2025 را به پورت USB کامپیوتر بررسی کنید.

گام ۲- نرم افزار GM-2025 را از آدرس <https://tesco.ir/Device-Driver/2025.rar> دانلود و نصب کنید.



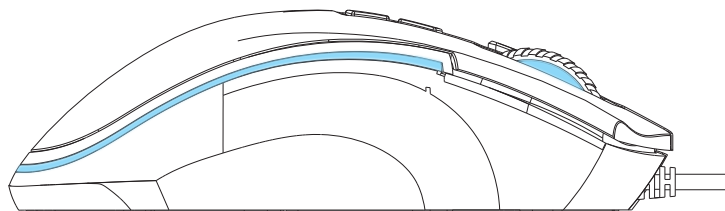
PERSONALIZE YOUR MOUSE

Change your mouse's DPI, Buttons function and RGB mode to match your playstyle with using the GM-2025 Software.

Note: To install the **GM-2025 Software** and find out about your new gaming mouse, visit;

<https://tsco.ir/Device-Driver/2025.rar>

DPI	Designated Color
800	Yellow 
1600	Blue 
2400	Pink 
4800	Light Green 
6400	Red 
12800	Light Blue 









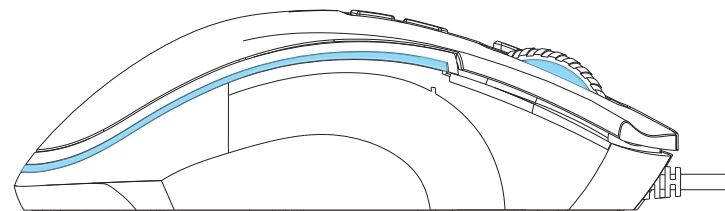
شخصی سازی قابلیت های ماوس

با استفاده از نرم افزار GM-2025 می توانید تنظیمات مربوط به DPI، عملکرد هر کدام از کلیدها و حالت RGB را به دلخواه تنظیم کنید.

نکته: برای نصب نرم افزار و کسب اطلاعات بیشتر راجع به این محصول، به نشانی زیر مراجعه کنید؛

<https://tsco.ir/Device-Driver/2025.rar>

رنگ تعیین شده	DPI
زرد 	800
آبی 	1600
صورتی 	2400
سبز روشن 	4800
قرمز 	6400
آبی روشن 	12800



SAFETY AND MAINTENANCE

SAFETY GUIDELINES

In order to achieve maximum safety while using your GM-2025, we suggest that you adopt the following guidelines:

1. Avoid looking directly at the tracking beam of your mouse as pointing the beam in anyone else's eye. Note that the tracking beam is NOT visible to the naked human eye and is set on Always-On mode.
2. Should you have trouble operating the device properly and troubleshooting does not work unplug the device and contact the (021) 42435000 hotline or go to service.tscsco.ir for assistance.
3. Do not take apart the device (doing so will void your warranty) and do not attempt to operate it under abnormal current loads.
4. Keep the device away from liquid, humidity, or moisture. Operate the device only within the specific temperature range of 0 °C (32 °F) to 40 °C (104 °F). Should the temperature exceed this range, unplug and switch off the device in order to let the temperature stabilize to an optimal level.

COMFORT

Research has shown that long periods of repetitive motion, improper positioning of your computer peripherals, incorrect body position and poor habits may be associated with physical discomfort and injury to nerves, tendons and muscles.

Below are some guidelines to avoid injury and ensure optimum comfort while using your GM-2025;

1. Position your keyboard and monitor directly in front of you with your mouse next to it. Place your elbows next to your side not too far away and your mouse within easy reach.
2. Adjust the height of your chair and table so that the keyboard and mouse are at or below elbow height.

نکات ایمنی و نگهداری از محصول

دستورالعمل های ایمنی

برای استفاده هرچه بهتر از محصول GM-2025 لازم است دستورالعمل های زیر را انجام دهید:

- ۱- از نگاه کردن مستقیم به اشعه ماوس یا گرفتن اشعه در برابر چشم افراد دیگر خودداری کنید. توجه داشته باشید که اشعه برای چشم غیر مسلح قابل دیدن نبوده و همواره در حالت روشن باقی می ماند.
- ۲- در صورتی که دستگاه به درستی کار نکرد لطفاً ماوس را جدا کرده و با متخصصین تسکو تماس بگیرید یا به سایت service.tscsco.ir برای راهنمایی مراجعه کنید.
- ۳- لطفاً دستگاه را باز نکنید و قطعات دستگاه را از هم جدا نکنید زیرا علاوه بر آسیب رسیدن به محصول باعث باطل شدن گارانتی آن نیز می شود.
- ۴- دستگاه را در مجاورت مایعات و رطوبت قرار ندهید. از دستگاه در محدوده دمای (۳۲°F) °C تا (۱۰۴°F) °C استفاده کنید. اگر دما از حد مجاز بالاتر رفت، دستگاه را خاموش کرده و اجازه دهید دستگاه به دمای مناسب تعیین شده بازگردد.

استفاده صحیح و راحت

تحقیقات نشان داده اند انجام حرکات تکراری، قرارگیری کامپیوتر و لوازم جانبی آن در موقعیت نامناسب، موقعیت نامناسب بدن هنگام کار و عادات نامناسب در نشستن، با بیماری ها و دردهای مرتبط با اعصاب، تاندون ها و ماهیچه ها ارتباط مستقیم دارد. در ادامه، نکات لازم برای قرارگیری در موقعیت فیزیکی مناسب و جلوگیری از آسیب به بدن هنگام کار با ماوس

GM-2025 آورده شده است:

- ۱- کیبورد و مانیتور را مستقیماً در برابر خود قرار دهید و ماوس در کنار مانیتور قرار گیرد. آرنج تان را در فاصله نزدیک به نحوی که دسترسی به ماوس آسان باشد قرار دهید.
- ۲- ارتفاع صندلی و میزکار خود را طوری تنظیم کنید که کیبورد و ماوس کاملاً برابر / پایین تر از آرنج تان قرار گیرد.
- ۳- پاهای خود را در موقعیت مناسب و حالت صاف و شانه های خود را در حالت آزاد و استراحت قرار داده و حفظ کنید.

3. Keep your feet well supported, posture straight and your shoulders relaxed.
4. During gameplay, relax your wrist and keep it straight. If you do the same tasks with your hands repeatedly, try not to bend, extend or twist your hands for long periods.
5. Do not rest your wrists on hard surfaces for long periods. Use a wrist rest to support your wrist while gaming.
6. Customize the button on your mouse to suit your style gaming in order to minimize repetitive or awkward motions while gaming.
7. Make sure that your mouse fits comfortably in your hands.
8. Do not sit in the same position all day. Get up step away from your desk and do exercises to stretch your arms, shoulders, neck and legs.
9. If you should experience and physical discomfort by using your mouse such as pain, numbness, or tingling in your hands, wrists, elbows, shoulders, neck or back, please consult a qualified medical doctor immediately.

MAINTENANCE AND USE

The GM-2025 requires minimal maintenance to keep it in optimum condition. Once a month we recommend you clean it using the soft cloth or cotton swab to prevent dirt buildup. Do not use soap or other cleaning agents.

To get ultimate experience in movement and control, we highly recommend the premium mousing surface from TSCO.

Some surfaces will cause undue wear on the feet requiring constant care and eventual replacement. Do note that the sensor of GM-2025 is "tuned" or optimized especially for the TSCO mouse pad. This means that the sensor had been tested extensively to comfort that the GM-2025 tracks best on the TSCO mousing surfaces.

- ۴- در طول بازی و کار با دستگاه، مچ دست خود را آزاد و در حالت صاف نگه دارید. اگر در تمام مدت کار با ماوس، به طور مستمر فعالیت تکراری انجام می دهید مچ دستتان را برای مدت طولانی، خم نکنید.
- ۵- مچ دستتان را برای مدت طولانی روی سطوح سخت قرار ندهید. در طول بازی، به مچ دستتان استراحت دهید.
- ۶- کلیدهای ماوس را با توجه به نوع بازی و به منظور به حداقل رساندن حرکات تکراری و سخت، تنظیم و شخصی سازی کنید.
- ۷- ماوس را کاملاً با دست خود تنظیم کرده و از فرارگیری مناسب آن اطمینان حاصل کنید.
- ۸- از نشستن یک جا در مدت طولانی خودداری کنید. از پشت میز کامپیوتر بلند شده و تمرینات کششی بازوها، شانه ها، گردن و ساق را انجام دهید.
- ۹- در صورتی که با وجود رعایت موارد گفته شده، هنگام استفاده از ماوس احساس درد در مچ، کرختی انگشتان، سوزش در ناحیه دست ها، مچ ها، آرنج ها، شانه ها، گردن یا کمر داشتید به پزشک متخصص مراجعه کنید.

نکات مرتبط با نگهداری و تعمیرات دستگاه

برای نگهداری و مراقبت از **GM-2025** رعایت نکات حداقلی و عادی، کافی خواهد بود. هر ماه یکبار ماوس را با یک پارچه کتان یا اسفنج نرم پاک کنید.

از صابون و مواد شیمیایی استفاده نکنید.

پیشنهاد ما به شما برای جابجایی و کنترل مناسب ماوس، استفاده از ماوس پد **تسکو** است.

بعضی سطوح موجب ساییدگی های نامناسب بر ماوس می شوند که منجر به مراقبت پیوسته و نهایتاً تعویض می گردد.

سنسور به کار رفته در **GM-2025** به طور خاص برای ماوس پدهای **تسکو** طراحی و تنظیم شده است. این سنسور

به طور وسیع و مکرر برای تسهیل جابجایی **GM-2025** روی ماوس پد **تسکو** تست شده است.