



For Professional GAMERS



Powered by TSCO
www.tSCO.ir



MAXIMIZE YOUR DEVICE WITH GM-2028 SOFTWARE

Access advanced options and granular control as you rebind buttons, assign macros, personalize device lighting and more with the unified hardware configuration tool.

<https://tSCO.ir/Device-Driver/2028.rar>

Internet connection is required for installation and updates.

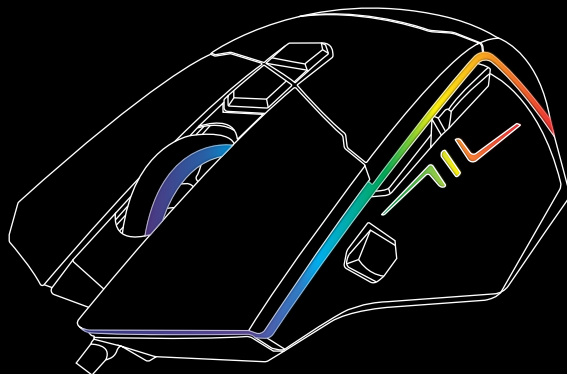


GET HELP WITH TSCO GAME SUPPORT

We're here to assist you with your TSCO game device. Find software downloads, register your product, or contact us by phone, chat or email if you have any questions.

<https://service.tSCO.ir/>

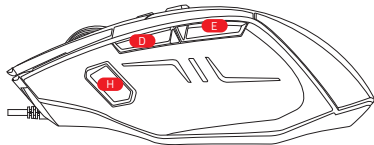
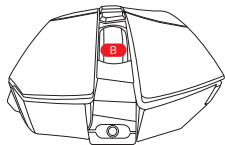
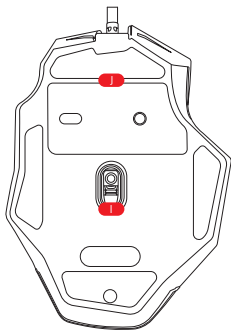
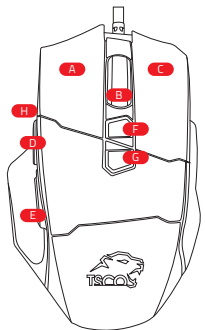
GM 2028 GAMING MOUSE



PACKAGE CONTENT

- GM-2028
- User Manual
- Guarantee Card

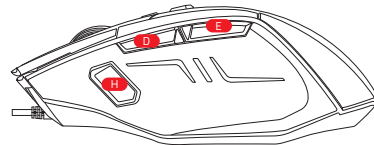
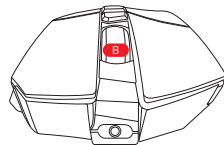
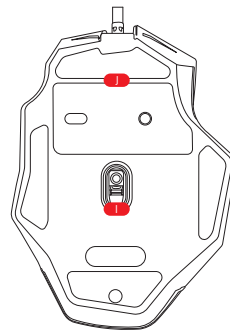
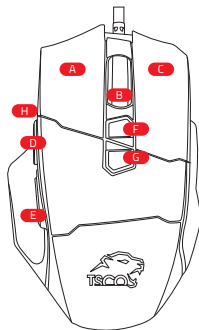
WHAT'S INSIDE



محتویات بسته بندی

- GM-2028
- دفترچه راهنما
- کارت گارانتی

اجزاء محصول



- A Mouse button 1
- B Mouse button 2
- C Mouse button 3
- D Mouse button 4
- E Mouse button 5
- F Mouse button 6
- G Mouse button 7
- H Mouse button 8
- I 12800 DPI optical sensor (Instant A825)
- J Ultraslick Mouse feet

- Max DPI: 12800
- Max Polling Rate: 1000 HZ
- You can switch the backlight effect by pressing the Mouse button 5 and Mouse button 6. Long press the Mouse button 6 for 3 seconds to turn on/off the backlight effect.
- After the driver software is installed, you can customize 8 key functions.

APPROXIMATE SIZE AND WEIGHT

- Length: 129 mm
- Width: 87 mm
- Height: 40 mm
- Weight: 142 g

TECHNICAL SPECIFICATION

- Connection: Wired
- Connector: USB
- Key Numbers: 8
- Sensor Type: A825
- Polling Rate (Max): 1000
- DPI (Max): 12800

- A کلید شماره ۱
- B کلید شماره ۲
- C کلید شماره ۳
- D کلید شماره ۴
- E کلید شماره ۵
- F کلید شماره ۶
- G کلید شماره ۷
- H کلید شماره ۸
- I سنسور نوری 12800 DPI (Instant A825)
- J پایه ماوس فوق باریک

- حداکثر DPI: ۱۲۸۰۰
- حداکثر Polling Rate: ۱۰۰۰Hz
- با فشردن ترکیب کلید شماره ۵ + کلید شماره ۶، نورپردازی ماوس فعال خواهد شد. برای روشن/خاموش شدن نورپردازی ماوس، کلید شماره ۶ را برای ۳ ثانیه طولانی فشار دهید.
- پس از نصب نرم افزار می‌توانید ۸ کلید ماوس را شخصی سازی کنید.

ابعاد و وزن تقریبی

- طول: ۱۲۹ میلی متر
- عرض: ۸۷ میلی متر
- ارتفاع: ۴۰ میلی متر
- وزن: ۱۴۲ گرم

اطلاعات فنی

- اتصال: توسط سیم
- نوع اتصال: USB
- تعداد کلیدها: 8
- نوع سنسور: A825
- نرخ نوسازی (حداکثر): 1000
- DPI (حداکثر): 12800

WHAT'S NEEDED

PRODUCT REQUIREMENTS:

- PC with a free USB port

GM-2028 SOFTWARE REQUIREMENTS:

- Windows® 7 64-bit (or higher)
- 100MB of available hard disk space
- Internet connection for software installation

LET'S GET YOU COVERED

You've got a great device in your hands complete with an **18 months** limited warranty coverage. For more information please register at www.tSCO.ir.

To activate your warranty service; please send serial number which is written on guarantee card or product to **20004243**.

Your product's serial number can be found here.



سیستم مورد نیاز GM-2030

سیستم مورد نیاز محصول:

- کامپیوتر با پورت USB

سیستم مورد نیاز نرم افزار GM-2028:

- ویندوز ۷ (۶۴ بیت) و بالاتر
- ۱۰۰ مگابایت فضای آزاد هارد
- اتصال اینترنت برای نصب نرم افزار

فعالسازی گارانتی

شماره سریال محصول شما، در این قسمت درج شده است.



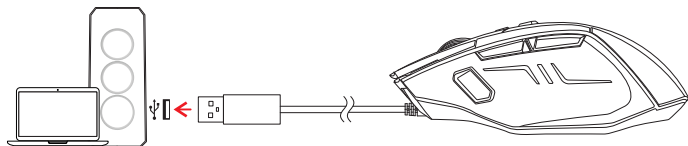
محصولی که در دست شماست یک موس کامل با **۱۸ ماه گارانتی** است. برای کسب اطلاعات بیشتر درباره محصول، در سایت به آدرس www.tSCO.ir ثبت نام کنید.

جهت فعالسازی گارانتی، شماره سریال درج شده بر روی کارت گارانتی یا محصول را به شماره **۲۰۰۰۴۲۴۳** ارسال نمایید.

GETTING STARTED

Step1: Make sure your **GM-2028** is connected to the USB ports of your computer.

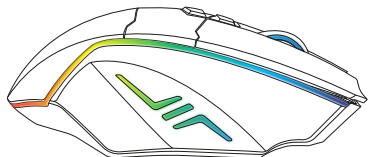
Step2: Download **GM-2028 Software** from the link below and install it;
<https://tsco.ir/Device-Driver/2028.rar>



PERSONALIZE YOUR MOUSE

Change your mouse's DPI, Buttons function, RGB mode and Polling Rate to match your playstyle with using the **GM-2028** Software.

Note: To install the **GM-2028** Software gaming mouse, visit;
<https://tsco.ir/Device-Driver/2028.rar>

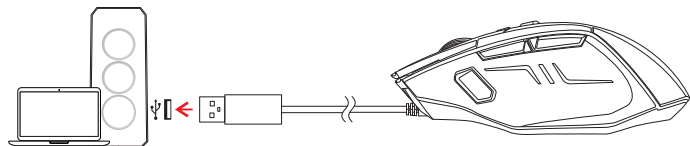


DPI	Designated Color
400	Yellow 
800	Blue 
1200	Purple 
2400	Green 
4800	Red 
12800	Light Blue 

نحوه کار با محصول

گام ۱- اتصال **GM-2028** را به پورت USB کامپیوتر بررسی کنید.

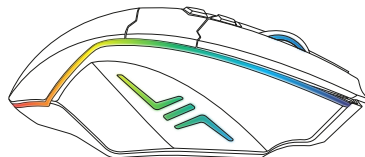
گام ۲- نرم افزار **GM-2028** را از آدرس <https://tsco.ir/Device-Driver/2028.rar> دانلود و نصب کنید.









شخصی سازی قابلیت های ماوس

با استفاده از نرم افزار **GM-2028** می‌توانید تنظیمات مربوط به DPI، عملکرد هر کدام از کلیدها، حالت RGB و Polling Rate را به دلخواه تنظیم کنید.
نکته: برای نصب نرم افزار **GM-2028**، به نشانی زیر مراجعه کنید؛

<https://tsco.ir/Device-Driver/2028.rar>



رنگ تعیین شده	DPI
 زرد	400
 آبی	800
 بنفش	1200
 سبز	2400
 قرمز	4800
 آبی کم‌رنگ	12800

SAFETY AND MAINTENANCE

SAFETY GUIDELINES

In order to achieve maximum safety while using your **GM-2028** see below for more comfort.

1. Avoid looking directly at the tracking beam of your mouse as pointing the beam in anyone else's eye.
2. Should you have trouble operating the device properly and troubleshooting does not work unplug the device and contact the (021)42435000 hotline or go to service.tscoco.ir for assistance.
3. Do not take apart the device (doing so will void your warranty) and do not attempt to operate it under abnormal current loads.
4. Keep the device away from liquid, humidity, or moisture. Operate the device only within the specific temperature range of 0°C (32°F) to 40°C (104°F). Should the temperature exceed this range, unplug and switch off the device in order to let the temperature stabilize to an optimal level.

COMFORT

Research has shown that long periods of repetitive motion, improper positioning of your computer peripherals, incorrect body position and poor habits may be associated with physical discomfort and injury to nerves, tendons and muscles. Below are some guidelines to avoid injury and ensure optimum comfort while using your **GM-2028**;

1. Position your keyboard and monitor directly in front of you with your mouse next to it. Place your elbows next to your side not too far away and your mouse within easy reach.

نکات ایمنی و نگهداری از محصول

دستورالعمل های ایمنی

- برای استفاده هرچه بهتر از محصول **GM-2028**، لازم است دستورالعمل‌های زیر را انجام دهید:
1. از نگاه کردن مستقیم به نور اشعه ماوس یا گرفتن اشعه در برابر چشم افراد دیگر خودداری کنید.
 2. در صورتی که دستگاه به درستی کار نکند لطفاً ماوس را جدا کرده و با متخصصین تسکو تماس بگیرید و یا به سایت service.tscoco.ir برای راهنمایی مراجعه نمایید.
 3. لطفاً دستگاه را باز نکنید و قطعات دستگاه را از هم جدا نکنید زیرا علاوه بر آسیب رسیدن به محصول باعث باطل شدن گارانتی آن نیز می‌شود.
 4. دستگاه را در مجاورت مایعات و رطوبت قرار ندهید. از دستگاه در محدوده دمای 0°C (32°F) تا 40°C (104°F) استفاده کنید. اگر دما از حد مجاز بالاتر رفت، دستگاه را خاموش کرده و اجازه دهید دستگاه به دمای مناسب تعیین شده بازگردد.

استفاده صحیح و راحت

- تحقیقات نشان داده اند که انجام حرکات تکراری، قرارگیری کامپیوتر و لوازم جانبی آن در موقعیت نامناسب بدن هنگام کار و عادات نامناسب در نشستن، با بیماری‌ها و دردهای مرتبط با اعصاب، تاندون‌ها و ماهیچه‌ها ارتباط مستقیم دارد. در ادامه، نکات لازم برای قرارگیری در موقعیت فیزیکی مناسب و جلوگیری از آسیب به بدن هنگام کار با ماوس **GM-2028** آورده شده است:
1. کیبورد و مانیتور را مستقیماً در برابر خود قرار دهید و ماوس در کنار کیبورد قرار گیرد. آرنج‌تان را در فاصله نزدیک به نحوی که دسترسی به ماوس آسان باشد قرار دهید.
 2. ارتفاع صندلی و میز کار خود را طوری تنظیم کنید که کیبورد و ماوس کاملاً برابر / پایین‌تر از آرنج‌تان قرار گیرد.
 3. پاهای خود را در موقعیت مناسب و حالت صاف و شانه‌های را در حالت آزاد و استراحت قرار داده و حفظ کنید.

2. Adjust the height of your chair and table so that the keyboard and mouse are at or below elbow height.
3. Keep your feet well supported, posture straight and your shoulders relaxed.
4. During gameplay, relax your wrist and keep it straight. If you do the same tasks with your hands repeatedly, try not to bend, extend or twist your hands for long periods.
5. Do not rest your wrists on hard surfaces for long periods. Use a wrist rest to support your wrist while gaming.
6. Customize the button on your mouse to suit your gaming style in order to minimize repetitive or awkward motions while gaming.
7. Make sure that your mouse fits comfortably in your hands.
8. Do not sit in the same position all day. Get up step away from your desk and do exercises to stretch your arms, shoulders, neck and legs.
9. If you should experience and physical discomfort by using your mouse such as pain, numbness, or tingling in your hands, wrists, elbows, shoulders, neck or back, please consult a qualified medical doctor immediately.

MAINTENANCE AND USE

The **GM-2028** requires minimal maintenance to keep it in optimum condition. Once month we recommend you clean it using the soft cloth or cotton swap to prevent dirt buildup. Do not use soap or other cleaning agents.

To get ultimate experience in movement and control, we highly recommend the premium TSCO mousepad.

Some surface will cause undue wear on the feet requiring constant care and eventual replacement. Do note that the sensor of **GM-2028** is "tuned" or optimized especially for the TSCO mousepad. This means that the sensor had been tested extensively to comfort that the **GM-2028** Reads and tracks best on the TSCO mousepad.

۴. در طول بازی و کار با دستگاه، مچ دست خود را آزاد و در حالت صاف نگه دارید. اگر در تمام مدت کار با ماوس، به طور مستمر فعالیت تکراری انجام می‌دهید مچ دستتان را برای مدت طولانی، خم نکنید.
۵. مچ دستتان را برای مدت طولانی روی سطوح سخت قرار ندهید. هنگام بازی از یک استراحتگاه مچ دست استفاده کنید.
۶. کلیدهای ماوس را با توجه نوع بازی و به منظور به حداقل رساندن حرکات تکراری و سخت، تنظیم و شخصی سازی کنید.
۷. ماوس را کاملاً با دست خود تنظیم کرده و از قرارگیری مناسب آن اطمینان حاصل کنید.
۸. از نشستن یک جا در مدت طولانی خودداری کنید. از پشت میز کامپیوتر بلند شده و تمرینات کششی بازوها، شانه‌ها، گردن و ساق را انجام دهید.
۹. اگر در صورت رعایت موارد گفته شده، هنگام استفاده از ماوس احساس درد در مچ، کمر، گردن، انگشتان، سوزش در ناحیه دست‌ها، مچ‌ها، آرنج‌ها، شانه‌ها، گردن یا کمر داشتید به پزشک متخصص مراجعه کنید.

نکات مرتبط با نگهداری و تعمیرات دستگاه

برای نگهداری و مراقبت از **GM-2028** رعایت نکات حداقلی و عادی، کافی خواهد بود.

همراه یکبار ماوس را با پارچه کتان یا اسفنج نرم پاک کنید.

از صابون و مواد شیمیایی استفاده نکنید.

پیشنهاد ما به شما برای جابجایی و کنترل مناسب ماوس استفاده از ماوس‌پد تسکو است.

بعضی سطوح موجب ایجاد ساییدگی‌های نامناسب بر ماوس می‌شوند که منجر به مراقبت‌های پیوسته و نهایتاً تعویض آن می‌گردد.

سنسور به کار رفته در **GM-2028** به طور خاص برای ماوس‌پدهای تسکو طراحی و تنظیم شده‌است. این

سنسور به طور وسیع و مکرر برای تسهیل و جابجایی **GM-2028** روی ماوس‌پد تسکو تست شده است.