



For Professional GAMERS



Powered by TSCO
www.tSCO.ir




GET HELP WITH TSCO GAME SUPPORT

We're here to assist you with your TSCO game device. Find software downloads, register your product, or contact us by phone, chat or email if you have any questions.

<https://service.tSCO.ir>

GK 8312

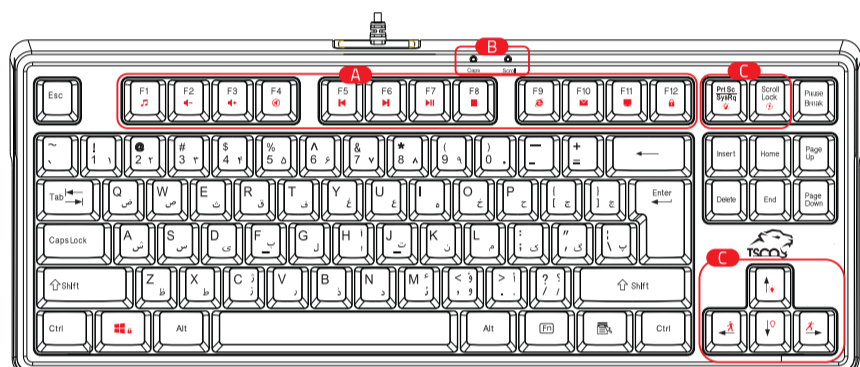
GAMING KEYBOARD



محتویات بسته بندی

- GK-8312
- دفترچه راهنما
- کارت گارانتی

اجزاء محصول



- A کلیدهای کنترل مالتی مدیا (F1-F12)
- B نشانگرهای LED
- C کلیدهای کنترل بک لایت

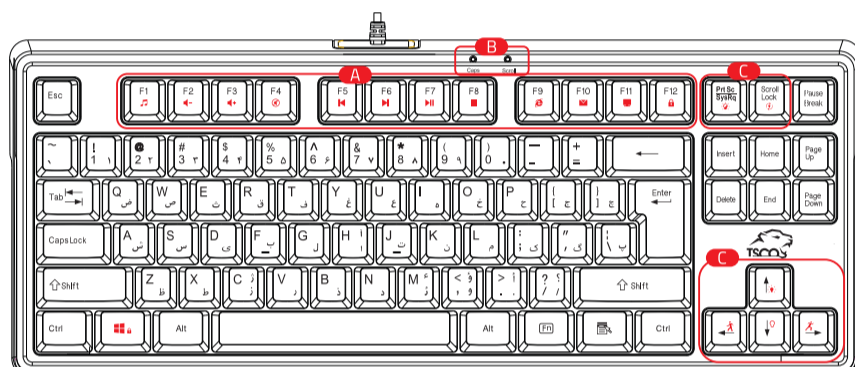
ابعاد و وزن تقریبی

- طول: ۳۷۰ میلی متر
- ارتفاع: ۴۰ میلی متر
- عرض: ۱۵۰ میلی متر
- وزن: ۵۱۵ گرم

PACKAGE CONTENT

- GK-8312
- User Manual
- Guarantee Card

WHAT'S INSIDE



- A Multi Media Control Keys (F1-F12)
- B LED Indicators
- C Backlight Control Keys

APPROXIMATE SIZE AND WEIGHT

- Length: 370 mm
- Height: 40 mm
- Width: 150 mm
- Weight: 515 g

TECHNICAL SPECIFICATION

- Connection: Wired
- Keyboard Type: Wired RGB Lighting
- Number of multimedia key: 12 Keys (F1-F12)
- Connector: Type-C Cable
- Backlight: RGB
- Number of keys: 87 Keys
- Membrane Switch
- Keyboard Switch reliability: 10M

LET'S GET YOU COVERED


You've got a great device in your hands, a gaming keyboard, covered by an **18-Month** limited warranty. For more information please visit www.tSCO.ir.

To activate your warranty service; Please scan the QR code, which is on the guarantee card. You can also send the serial number which is written on guarantee card or product to **20004243**.

Scan this QR code to activate product warranty service.



Your product's serial number can be found here.



WHAT'S NEEDED

- PC with a Type-C port

اطلاعات فنی محصول

- نوع اتصال: توسط سیم
- نوع کیبورد: سیمی با نورپردازی RGB
- تعداد کلیدها: چندرسانه‌ای: ۱۲ کلید (F1 تا F12)
- اتصال دهنده: کابل Type-C
- نور پشتنی: RGB
- تعداد کلیدها: ۸۷ کلید
- کلیدهای ممبران
- ضربه پذیری کلیدها: ۱۰ میلیون بار

فعالسازی گارانتی

محصولی که در دست شماست یک کیبورد گیمینگ با **۱۸ ماه گارانتی** است. برای کسب اطلاعات بیشتر درباره محصول، به آدرس www.tSCO.ir مراجعه کنید.

جهت فعال سازی گارانتی کد QR روی کارت گارانتی را اسکن نمایید. همچنین می‌توانید شماره سریال درج شده روی کارت گارانتی یا محصول را به شماره **۰۲۰۰۰۴۲۴۳** ارسال نمایید.



شماره سریال محصول شما، در این قسمت درج شده است.



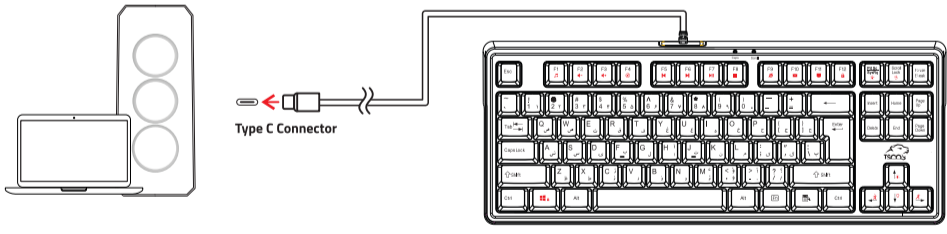
برای فعال سازی گارانتی کد QR روی کارت گارانتی را اسکن نمایید.

سیستم مورد نیاز

- کامپیوتر با درگاه Type-C

نحوه راه اندازی

- اتصال **GK-8312** را به درگاه Type-C کامپیوتر چک کنید.



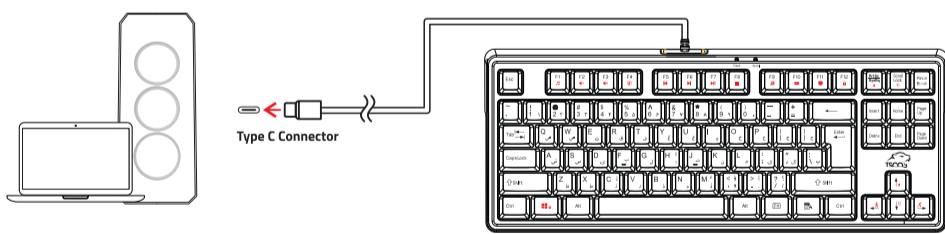
عملکرد کلیدها

با فشردن کلید "Fn" در ترکیب با کلیدهای عملکردی، ویژگی‌های ثانویه آنها در کامپیوتر شما فعال می‌شود.

توضیح ویژگی	کلیدهای Function
کلیدهای مالتی مدیا	F1, F2, F3, F4, F5, F6, F7, F8
کلید ۱: برای خاموش/روشن کردن جلوه نوری کلید ۲: برای تغییر جلوه های نوری کلید ۳ و ۴: برای تغییر شدت روشنایی کلید ۵ و ۶: برای تغییر سرعت شدت روشنایی	1, 2, 3, 4, 5, 6
ایمیل، وب گردی، مای کامپیوتر، قفل	F9, F10, F11, F12

SETTING UP

- Make sure your **GK-8312** is connected to the Type-C ports of your computer.



KEY'S FUNCTION

You can press the "Fn" key in combination with function keys to activate their secondary features on your computer

Function Keys	Features Description
F1, F2, F3, F4, F5, F6, F7, F8	Multimedia Keys
1, 2, 3, 4, 5, 6	<p>Key 1: To turn on/off the light effect</p> <p>Key 2: To change the light effects</p> <p>Key 3 and 6: To change the brightness</p> <p>Key 5 and 4: To change the speed of the brightness</p>
F9, F10, F11, F12	Email, Web page, My computer, Lock

SAFETY GUIDELINES

In order to use **GK-8312** safely, please follow these guidelines:

- If you experience any issues operating the **GK-8312** and troubleshooting does not resolve the problem, please unplug the device and contact our support line at (021) 42435000, or visit service.tSCO.ir for further assistance.
- Do not take apart the device (doing so will void your warranty) and do not attempt to operate it under abnormal current loads.
- Keep the device away from liquid, humidity, or moisture.

MAINTENANCE AND USE

The **GK-8312** requires minimal maintenance to keep it in optimum condition.

- Monthly we recommend you clean it using the soft cloth or cotton swap to prevent dirt buildup.
- Do not use soap or other cleaning agents.
- Keep liquids and small metal objects away from the product.
- Avoid striking, dropping, or placing heavy objects on the product.
- Do not use or store the product in high-temperature or humid environments.
- Do not attempt to disassemble the product yourself.

نکات ایمنی

برای استفاده و نگهداری از محصول **GK-8312** دستورالعمل‌های زیر را دنبال کنید:

- در صورتی که در استفاده از دستگاه **GK-8312** مشکلی مواجه شدید و راهکارهای عیب‌یابی نتیجه‌بخش نبودند، لطفاً دستگاه را از برق جدا کرده و با شماره تماس **۰۲۱-۴۲۴۳۵۰۰۰** تماس بگیرید یا به نشانی اینترنتی service.tSCO.ir مراجعه نمایید.
- لطفاً کیبورد را باز نکنید و قطعات آن را از هم جدا نکنید زیرا علاوه بر آسیب رسیدن به محصول باعث باطل شدن گارانتی آن نیز می‌شود.
- دستگاه را در مجاورت مایعات و رطوبت قرار ندهید.

نکات مرتبط با نگهداری و تعمیرات دستگاه

برای نگهداری و مراقبت از **GK-8312** رعایت نکات حداقلی و عادی، کافی خواهد بود.

- ماهی یک بار کیبورد را با پارچه کتان یا اسفنج نرم پاک کنید.
- از صابون و مواد شیمیایی استفاده نکنید.
- مایعات و اشیاء کوچک فلزی را از محصول دور نگه دارید.
- از ضربه زدن، پرتاب و قرار دادن اشیاء سنگین روی محصول، اجتناب کنید.
- از استفاده یا نگهداری محصول در محیط‌های داغ یا مرطوب اجتناب کنید.
- محصول را باز نکنید.