



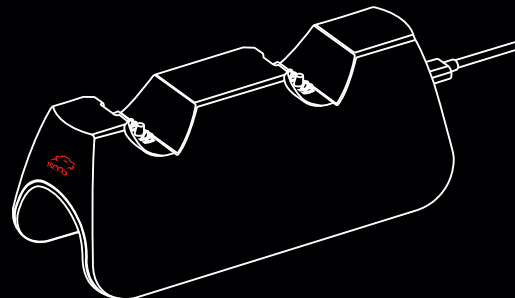
GET HELP WITH TSCO GAME SUPPORT

We're here to assist you with your TSCO game device. Find register your product, or contact us by phone, chat or e-mail if you have any questions.

<https://service.tSCO.ir/>

TGC 12 BLADE STAND

DUAL CONTROLLER CHARGE STATION



For Professional GAMERS



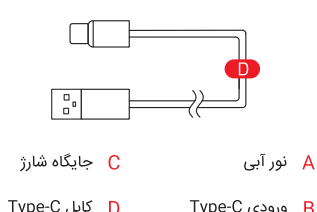
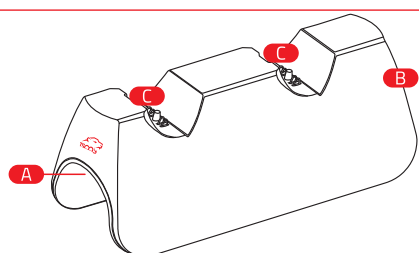
Powered by TSCO
www.tSCO.ir

با تشکر از خرید شما، لطفاً قبل استفاده از محصول، دفترچه راهنما را به طور کامل مطالعه فرمایید.

محتویات بسته بندی

TGC-12 • کابل Type-C • کارت گارانتی • دفترچه راهنما

اجزاء محصول



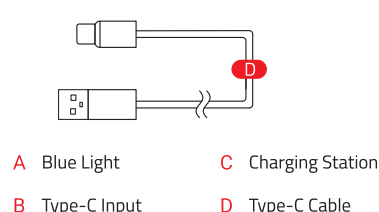
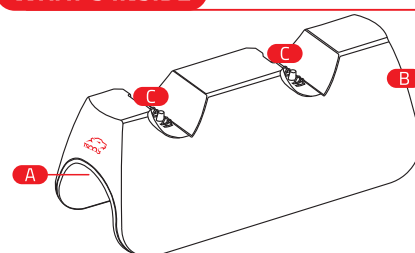
A نور آبی
B ورودی Type-C
C جایگاه شارژ
D کابل Type-C

Congratulations on your new product, Please read this manual before using it to make sure you use it correctly.

PACKAGE CONTENT

TGC-12 • Type-C Cable • User Manual • Guarantee Card

WHAT'S INSIDE



A Blue Light
B Type-C Input
C Charging Station
D Type-C Cable

APPROXIMATE SIZE AND WEIGHT

Length: 155 mm • Width: 57 mm • Height: 63 mm • Weight: 98 g

TECHNICAL SPECIFICATION

- No of Ports: 3
- Material: ABS
- Output: 650mAh Max
- Charging Protocol: Normal Charging
- Input: DC 5.1V Min | 5.3V Max / 2A Max
- Port Type: Controller Charging Port*2PCS TYPE-C*1PCS

ابعاد و وزن تقریبی

طول: ۱۵۵ میلی متر • عرض: ۵۷ میلی متر • ارتفاع: ۶۳ میلی متر • وزن: ۹۸ گرم

اطلاعات فنی محصول

- تعداد درگاه: ۳
- جنس: ABS
- خروجی: حداکثر ۶۵۰ میلی آمپر
- پروتکل شارژ: شارژ عادی
- ورودی: حداقل DC ۵.۱ ولت | حداکثر ۵.۳ ولت / حداکثر ۲ آمپر
- نوع درگاه: ۲ عدد درگاه شارژ دسته بازی | یک عدد درگاه Type-C

فعالسازی گارانتی

محصولی که در دست شماست یک استند شارژ دسته PS5 گیمینگ با ۱۸ ماه گارانتی است. برای کسب اطلاعات بیشتر درباره محصول، به آدرس www.tSCO.ir مراجعه کنید.

جهت فعالسازی گارانتی کد QR روی کارت گارانتی را اسکن نمایید. همچنین می‌توانید شماره سریال درج شده روی کارت گارانتی یا محصول را به شماره ۰۲۰۰۰۴۲۴۳ ارسال نمایید.



شماره سریال محصول شما در این قسمت درج شده است.



برای فعالسازی گارانتی کد QR روی کارت گارانتی را اسکن نمایید.

LET'S GET YOU COVERED

You've got a great device in your hands, a gaming PS5 Charging Controller Stand, covered by an **18-Month** limited warranty. For more information please visit www.tSCO.ir.

To activate your warranty service; Please scan the QR code, which is on the guarantee card. You can also send the serial number which is written on guarantee card or product to **20004243**.

Scan this QR code to activate product warranty service.



Your product's serial number can be found here.



WHAT'S NEEDED

- One or Two PS5 Controller
- Free USB Port

SETTING UP

- Connection:**
Use the included cable to connect the charging dock to your PS5 console.
- How To Charge:**
Insert the PS5 controller into the corresponding charging port.
- LED Light Indicators:**
Charging: Red light (power on)
Fully Charged: Blue light

سیستم مورد نیاز

- یک یا دو دسته بازی PS5
- پورت USB آزاد

روش راه اندازی

- اتصال:**
از کابل همراه برای اتصال پایه شارژ به کنسول PS5 خود استفاده کنید.
- شارژ کردن:**
کنترلر PS5 را در درگاه شارژ مربوطه قرار دهید.
- نشانگر LED:**
در حال شارژ: چراغ قرمز (روشن)
شارژ کامل: نور آبی

نکات ایمنی

برای استفاده هرچه بهتر از محصول TGC-12 لازم است دستورالعمل‌های زیر را انجام دهید:

- در صورتی که دستگاه به درستی کار نکند، با متخصصین تسکو با شماره ۰۲۰۰۰۴۲۴۳ (۲۴ ساعه) تماس بگیرید و یا به سایت service.tSCO.ir برای راهنمایی مراجعه نمایید.
- لطفاً به استند آسیب نرسانید و تحت فشار قرار ندهید زیرا باعث باطل شدن گارانتی می‌شود.
- دستگاه را در مجاورت مایعات و رطوبت قرار ندهید.

SAFETY GUIDELINES

In order to achieve maximum safety while using your TGC-12 see below for more comfort.

- If the device does not work properly and troubleshooting does not work unplug the device and contact the **(021)42435000** hotline or go to service.tSCO.ir for assistance.
- Please do not damage or put pressure on the cable as this will void the guarantee.
- Keep the device away from liquid, humidity, or moisture.

MAINTENANCE AND USE

The TGC-12 requires minimal maintenance to keep it in optimum condition.

- Once a month we recommend you clean it using the soft cloth or cotton swap to prevent dirt buildup.
- Do not use soap or other cleaning agents.

نکات مرتبط با نگهداری و تعمیرات دستگاه

- برای نگهداری و مراقبت از TGC-12 رعایت نکات حداقلی و عادی، کافی خواهد بود.
- همراه یکبار استند را با پارچه کتان یا اسفنج نرم پاک کنید.
- از صابون و مواد شیمیایی استفاده نکنید.