



GET HELP WITH TSCO GAME SUPPORT



We're here to assist you with your TSCO game device. Find register your product, or contact us by phone, chat or e-mail if you have any questions.

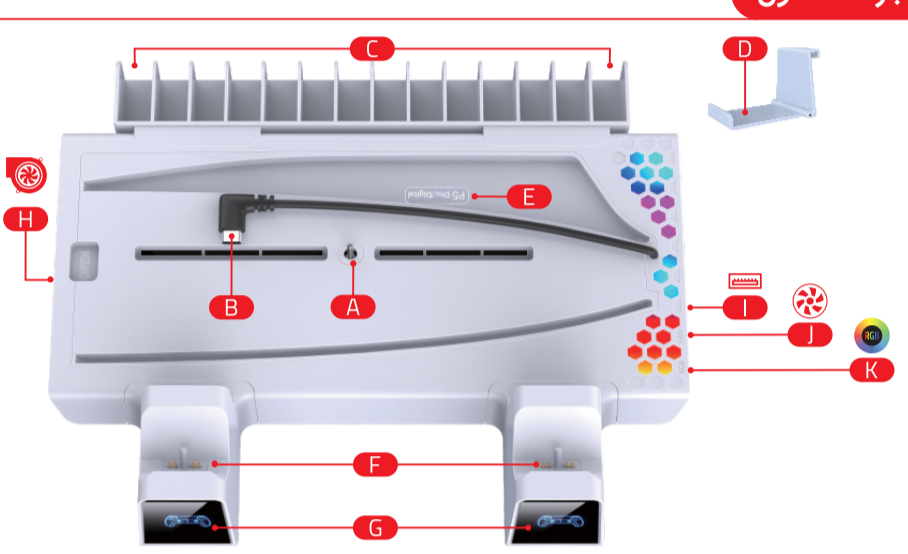
<https://service.tscsco.ir/>

با تشکر از خرید شما، لطفا قبل استفاده از محصول، دفترچه راهنما را به طور کامل مطالعه فرمایید.

محتویات بسته بندی

TGS-16 • آداپتور PS5 / PS5 Pro / PS5 Slim • دفترچه راهنما • کارت گارانتی

اجزاء محصول



- A بیج
- B کابل Type-C
- C جایگاه دیسک بازی 14 عددی
- D نگهدارنده هدست
- E نگهدارنده کنسول دیسکی / دیجیتال
- F جایگاه دوتایی شارژر دسته‌ها
- G نشانگر شارژ
- H خنک کننده
- I درگاه خروجی USB 2.0
- J کلید فن
- K کلید نور RGB

For Professional GAMERS



Powered by TSCO
www.tscsco.ir

TGS 16 WAR VAULT

DUAL CONTROLLER CHARGESTATION

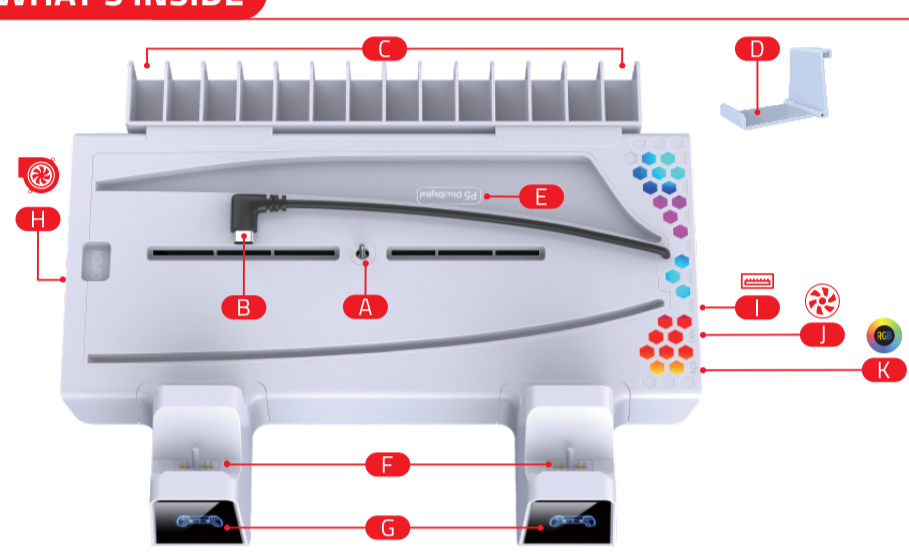


Congratulations on your new product, Please read this manual before using it to make sure you use it correctly.

PACKAGE CONTENT

TGS-16 • Adapter PS5 / PS5 Pro / PS5 Slim • User Manual • Guarantee Card

WHAT'S INSIDE



- A Screw
- B Type-C Cable
- C 14 Pcs Game Card Storage
- D Headset Holder
- E PS5 Disk / Digital
- F Dual Charging Dock
- G Charging Indicator
- H Cooling Fan
- I USB 2.0 Output
- J Fan Switch
- K RGB Light Control

APPROXIMATE SIZE AND WEIGHT


- Length: 285 mm
- Width: 240 mm
- Height: 55 mm
- Weight: 750 g

TECHNICAL SPECIFICATION

- Charging Protocol: Normal Charging
- Input: DC 5.1V Min | 5.3V Max / 3A Max
- USB A Port: 5V / 1A | Type-C Port: 5V / 0.8A
- Port Type: Controller Charging Port*2PCS | TYPE-C*2PCS | USB A*1
- No of Ports: 3
- Material: ABS
- Lighting: RGB

LET'S GET YOU COVERED

You've got a great device in your hands, a gaming PS5 Charging Controller Stand, covered by an 18-Month limited warranty. For more information please visit www.tscsco.ir. To activate your warranty service; Please scan the QR code, which is on the guarantee card. You can also send the serial number which is written on guarantee card or product to 20004243.



ابعاد و وزن تقریبی

- طول: 285 میلی متر
- عرض: 240 میلی متر
- ارتفاع: 55 میلی متر
- وزن: 750 گرم

اطلاعات فنی محصول

- پروتکل شارژ: شارژر عادی
- ورودی: حداقل 5.1 DC ولت / حداکثر 3 آمپر
- خروجی: درگاه USB A: 5 ولت / 1 آمپر | درگاه Type-C: 5 ولت / 0.8 آمپر
- نوع درگاه: 2 عدد درگاه شارژر دسته بازی | 2 عدد درگاه Type-C | 1 عدد درگاه USB A

فعالسازی گارانتی

مضمونی که در دست شماست یک استند شارژر دسته بازی با 18 ماه گارانتی است. برای کسب اطلاعات بیشتر درباره محصول، به آدرس www.tscsco.ir مراجعه کنید. جهت فعال سازی گارانتی کد QR روی کارت گارانتی را اسکن نمایید. همچنین می‌توانید شماره سریال درج شده روی کارت گارانتی یا محصول را به شماره ۲۰۰۰۴۲۴۳ ارسال نمایید.



سیستم مورد نیاز

- یک یا دو دسته بازی PS5
- پورت USB آزاد

روش راه اندازی

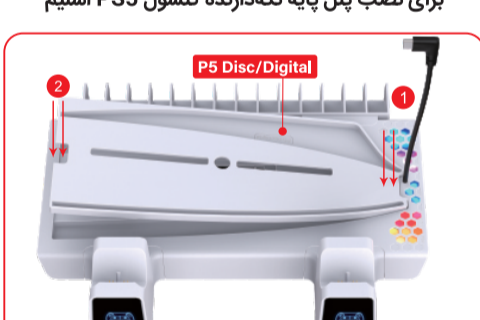
روش نصب بیج‌های ثابت کننده

- پنل با سیم برق در پایه سمت راست تراز شده است.
- سمت چپ پنل را پایین بیاورید تا کامل نصب شود.



برای نصب پنل پایه نگهدارنده کنسول PS5 اسلیم

- پنل با سیم برق در پایه سمت راست تراز شده است.
- سمت چپ پنل را پایین بیاورید تا کامل نصب شود.



برای نصب پنل پایه نگهدارنده کنسول PS5 دیجیتال / دیسکی

WHAT'S NEEDED

- One or Two PS5 Controller
- Free USB Port

SETTING UP

Installation Method of PS Digital / Disk / Slim Panels on the base:


- The panel is aligned with the power cord on the right base.
- Lower the left side of the panel to complete the installation.



For PS5 Slim Panel Installation Method



For PS5 Digital / Disk Panel Installation Method



Put the PS5 console on stand



Tighten the screw



Install headset holder



کنسول PS5 را بر روی پایه خنک کننده قرار دهید.



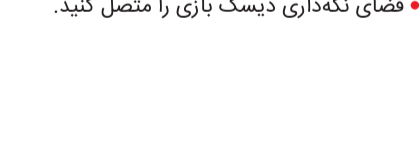
بیج را سفت کنید.



نگهدارنده هدست را بالای کنسول قرار دهید.



Install Game Card Storage



Connect the charging cable to the Type-C port of the power socket



Place the controller on the charging station

SAFETY GUIDELINES

- In order to achieve maximum safety while using your TGS-16 see below for more comfort.
- If the device does not work properly and troubleshooting does not work unplug the device and contact the [0211 42435000](tel:021142435000) hotline or go to service.tscsco.ir for assistance.
- Please do not damage or put pressure on the stand as this will void the guarantee.
- Keep the device away from liquid, humidity, or moisture.
- This is a cooling product. Please do not insert any objects into the ventilation duct to prevent damage to the fan and circuit of the device.
- If the device gets wet or damaged, please stop using it and do not disassemble the product yourself.

MAINTENANCE AND USE

- The TGS-16 requires minimum maintenance to keep it in optimal condition.
- Once a month we recommend you unplug the device and clean it using a soft cloth or cotton swab to prevent the dirt build-up.
- Do not use soap or harsh cleaning agents.
- Please use the product on a horizontal surface in a ventilated area and use the USB cable provided with the device.
- Use a dry cloth to clean the cooling pad.
- Please do not use water or alcohol to clean the device.
- Please unplug the device when cleaning.
- Do not use the device in a hot or humid environment.
- Please keep the product out of the reach of children.

نکات ایمنی

- برای استفاده هرچه بهتر از محصول TGS-16 لازم است دستورالعمل‌های زیر را انجام دهید:
- در صورتی که دستگاه به درستی کار نکند، با متخصصین تسکو با شماره ۰۲۱۱۴۲۴۳۵۰۰ تماس بگیرید و یا به سایت service.tscsco.ir برای راهنمایی مراجعه نمایید.
- لطفا به استند آسیب نرسانید و تحت فشار قرار ندهید زیرا باعث باطل شدن گارانتی می‌شود.
- دستگاه را در مجاورت مایعات و رطوبت قرار ندهید.
- این یک محصول خنک کننده است. لطفا برای جلوگیری از آسیب به فن و مدار دستگاه، از قرار دادن هرگونه اشیایی در مجرای تهویه خودداری فرمایید.
- اگر دستگاه خیلی خراب شد لطفا از آن استفاده نکنید و دستگاه را خودتان تعمیر نکنید.

نکات مرتبط با نگهداری و تعمیرات دستگاه

- برای نگهداری و مراقبت از TGS-16 رعایت نکات حداقلی و عادی، کافی خواهد بود.
- هر ماه یک بار، استند را با یک پارچه یا اسفنج نرم کتان پاک کنید.
- از صابون و مواد شیمیایی استفاده نکنید.
- برای محصول را بر روی یک سطح افقی در یک فضای تهویه شده قرار دهید و از کابل USB خود دستگاه استفاده نمایید.
- برای تمیز کردن پایه خنک کننده از دستمال خشک استفاده کنید.
- لطفا برای تمیز کردن دستگاه از آب و الکل استفاده نکنید.
- لطفا حین تمیز کردن دستگاه اتصال به برق را قطع کنید.
- در محیط گرم یا مرطوب از دستگاه استفاده نفرمایید.
- لطفا محصول را از دسترس کودکان دور نگه دارید.